




Школьный Калейдоскоп



Приложение к электронной газете «Школьный калейдоскоп. Pro.Школу.ru»
МОУ СОШ №4 имени В.Бурова г.Бежецк

Выпуск №9

октябрь 2013

Читайте в номере:

Поздравления
накануне профессио-
нального праздника –
Дня Учителя

**Учитель, перед
именем твоим...**

(стр.1)

Родом из детства

Сможешь узнать своих
учителей на их детских
фотографиях?

(стр.2)

Школьная форма: от истоков до наших



(стр.3,4)

**Анекдоты,
придуманные самой
жизнью**

(стр.4)

RSPR 69-01789-Г-01



Зарегистрировано в Реестре школьной прессы России. Portal.lgo.ru

**Учитель, перед именем твоим
позволь смиренно преклонить колени...**

Дорогие Учителя!

От всей души поздравляем Вас с Днем учителя! Желаем Вам любознательных и благодарных учеников, свободы творчества, крепкого здоровья, терпения, достойной социальной оценки Вашего благородного труда!

Мы хотим от всей души поблагодарить Вас за все, что Вы для нас делаете. Ведь быть учителем - это не самая легкая профессия, только человек с тонкой душой, горячим сердцем и огромным багажом знаний может донести до юных умов самое важное, значимое, нужное, помогая добрым словом, мудрым советом, выбором жизненного пути. Мы от лица всех учеников благодарим Вас за это и верим, что с Вашей помощью мы сможем добиться успехов во всём! Вашими стараниями многие ребята нашли в жизни свой путь, и сегодня, в День учителя, настала пора сказать «спасибо» за неоценимый труд! Будьте счастливы! Пусть Вашу жизнь ничто не омрачает, а Вашем доме живут любовь и понимание!

Это стихотворение для вас!

Дорогой Вы наш учитель, скажем от души,
На уроки с интересом мы всегда спешим,
С удовольствием науки мы гранит грызем,
И под Вашим руководством все легко сдаем.
В этот день Вас поздравляем, говорим спасибо!
От учеников всех Ваших шлём вагон улыбок!
Знаем, что учить непросто! Как нам повезло!
Пусть и Вам везет не меньше, хватит пусть всего!
Васильева А., Смоляренко Д., 9б класс



Уважаемая Валентина Тимофеевна!

В этом учебном году Вы в 55 раз отмечаете свой профессиональный праздник. Мы преклоняемся перед Вашим педагогическим мастерством и опытом, мудростью и энергией. Желаем Вам крепкого здоровья, бодрости духа, успехов в работе и учительского счастья!

Мы уважаем Ваш труд, и благодаря Вам многие ученики могут комфортно общаться на иностранном языке, как на родном.

**Ваши ученики: дети, их родители,
учителя Ваших учеников и их родителей.**



"5" "5"

Родом из детства

Какими милыми детьми были когда-то наши учителя! Они тоже радовались новым игрушкам, огорчались, получив плохую отметку. Попробуй узнать на фотографиях учителей. Свои предположения сможешь сверить с ответами, дочитав газету до конца.

Группа «дошколят» (1-8)



1



2



3



4



5



6



7



8

«Октябрята - дружные ребята» (9-12)



9



10

«Пионер - в учебе пример!» (13-16)



13



14

Фотографии предоставили:

- Борисова Е.А.
- Власова Л.Б.
- Воробьева О.В.
- Громова С.Б.
- Ершова Т.В.
- Закияшко Н.А.
- Иванова В.С.
- Ломагинова Н.П.
- Мельникова Т.В.
- Москаленко И.А.
- Никитина Е.Б.
- Телегина Н.В.
- Трифоновна О.В.
- Филатова А.М.
- Чудакова Н.Н.
- Шамшева Е.А.
- Шахтарина А.Н.
- Ямщикова Н.В.



11



12

Комсомолки, активистки, спортсменки (17-18)



15



16



17



18

Первая школьная форма в России появилась в 1764 году

Школьная форма: от истоков до наших дней

Смольный институт благородных девиц, основанный в 1764 году в Санкт-Петербурге, - первое в России женское учебное заведение.

Повседневные платья учениц Смольного института шили из забытой теперь шерстяной материи – камлота. Девочки от пяти до семи лет - носили кофейные платья; от восьми до десяти – голубые или синие; от одиннадцати до тринадцати – серые; самые старшие ходили в белых. Платья были, как говорили тогда, «глухие», одноцветные, самого простого покроя. Единственными украшениями были белый передник и цветной поясик

Гимназическая форма в России появилась в **1834** году. Тогда был принят закон, утвердивший общую систему всех гражданских мундиров в Российской империи. Но тогда форма была введена лишь для мальчиков.

Школьная форма наших родителей



В СССР школьная форма несколько раз менялась. Существовало несколько моделей. У девочек — классическое коричневое платье с чёрным (повседневным) или белым (для торжественных мероприятий) фартуком, завязывавшимся сзади на бант. Школьные платья были скромно украшены кружевными отложными воротничками и манжетами. В дополнение к этому девочки могли носить чёрные или коричневые (повседневные) или белые (парадные) банты. Банты других цветов по правилам не допускались.

В целом, форма для девочек практически полностью копировала форму российской дореволюционной женской гимназии, за исключением того, что гимназистки носили соломенные шляпки.

У мальчиков с **1975-1976** учебного года серые шерстяные брюки и курточки были заменены на брюки и куртки из полушерстяной ткани синего цвета. Покрой курток напоминал классические джинсовые куртки с погончиками на плечах и нагрудными карманами с клапанами в форме фигурной скобки. Куртка застёгивалась на алюминиевые пуговицы, по конструкции напоминавшие военные. Пуговицы были 2 диаметров - поменьше для младших классов и побольше для старшеклассников. На боковой части рукава была нашита эмблема (шеврон) из мягкого пластика с нарисованным открытым учебником и восходящим солнцем — символ просвещения. У мальчиков-старшеклассников брюки и куртка заменялись на брючный костюм. Цвет ткани был по-прежнему синий. Также синей была эмблема на рукаве. На этой эмблеме, помимо солнца и раскрытой книги, присутствовало стилизованное изображение атома.

Для девочек в **1984** году был введён костюм-тройка синего цвета, состоящий из юбки-трапеции со складками спереди, пиджака с накладными карманами (без нарукавной эмблемы) и жилетки.

Школьную форму 1980-х можно увидеть, например, в фильмах «Гостя из будущего»,

«Приключения Электроника».



Будь в форме!

Школьный dress-код имеет свои очевидные плюсы. Основные задачи введения школьной формы - объединять учеников, дисциплинировать, вырабатывать командный дух.

Красивая качественная школьная форма воспитывает стиль, помогает в будущем сформировать вкус в одежде.

По мнению специалистов, школьная форма на 60% улучшает дисциплину и успеваемость в классе, прививает детям вкус к деловому костюму в будущем.

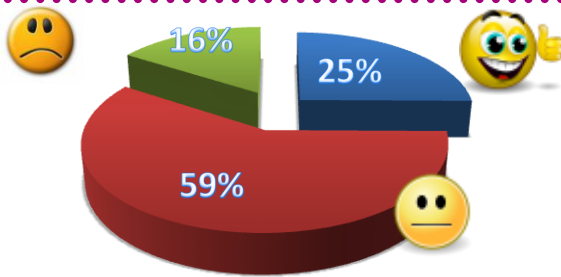
В начале учебного года Совет старшеклассников провёл рейд, в ходе которого проверялось соблюдение школьной формы. По **Положению о школьной форме**, утверждённому педсоветом и попечительским советом школы, допускается классическая одежда чёрного, синего, серого цвета; цвета блузок и рубашек пастельные. Большинство обучающихся нашей школы пренебрегается требованиями. Однако девушки-старшеклассницы продолжают носить узкие брюки, слишком открытые блузки, что противоречит **Положению**. Хотелось их видеть элегантными: в юбках или платьях.

Бухораков И., 8а класс

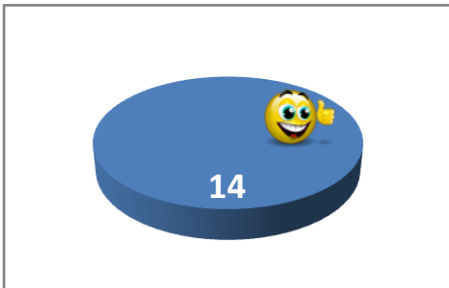
Возвращение

Обязательное ношение школьной формы в России было отменено весной 1994 года, однако **27 декабря 2012** года, на очередном заседании Госсовета, **Президент России В.В. Путин** выступил за введение обязательной школьной формы в России. Он отметил, что «важно восстанавливать лучшие школьные традиции, включая воспитательную роль школы. Уже говорил неоднократно о своём предложении вернуться к ученической форме. Разумеется, она не должна быть одинаковой везде и всюду, но нужно сделать так, чтобы всем детям было в школе комфортно независимо от национальности, вероисповедания и тем более от достатка родителей». **С 1 сентября 2013** года вновь была введена обязательная школьная форма, но каждое образовательное учреждение само решает, как должна выглядеть одежда школьников.

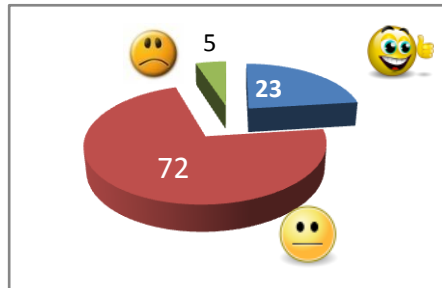
Социологический опрос



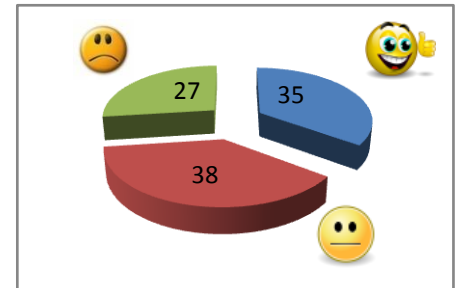
А вот как распределились мнения учеников школы по ступеням обучения...



4а класс



5б, 6а, 7в, 8а классы



9а, 9б, 11б классы

Блиц-опрос

Чем Вам дорога
Ваша профессия?

«Моя работа, общение с детьми и коллегами, не дает стоять на месте»

Рощина И. Ю.

«Люблю детей - это мой образ жизни, не мыслю жизнь без школы»

Иванова В. С.

«Главное, обучая, вложить крупицу добра в душу каждого ребёнка»

Силинская Н. А.

«Мне приятно общаться с детьми и учить их географии»

Воробьева О. В.

«В этой профессии учитель, несмотря на возраст, в душе остается молодым»

Чудакова Н. Н.

Анекдоты, придуманные
самой жизнью

Когда я только закончила пединститут, мне дали 1 класс. На классный час мы ходили в музей. После музея я спросила детей, что им понравилось больше всего. И получила ответ: "Нам понравилось, как Даша упала с лестницы".

Шамшева Е. А.

В 6 классе на уроке истории я спрашиваю детей: "Что такое генеральное сражение?". И получаю ответ: "Это война, где сражаются генералы".

Ахапкина И. Б.

Однажды на перемене около учительского стола кто-то из ребят положил резиновую игрушку - огромного паука. Я прошла, не заметила её, начала урок. Вызвала к доске ученицу, и ... раздался её громкий визг.

Трифонова О.В.

Это было в начале моей педагогической деятельности. 5 класс - История Древнего мира. Тема урока: «Рабы и рабовладельцы». Нужно запомнить, кто такие рабы, рабовладельцы, свободные земледельцы. Вызываю ученика. Молчит, прошу прочитать по учебнику. Читает. «Теперь скажи без учебника». Молчит. И так несколько раз. Мое терпение лопнуло, и я ткнула пальцем в учебник. Итог: получила перелом пальца. Наложили шину и забинтовали.

Мельникова Т. В.



- Учитель спрашивает у класса: «Где живут медведи?». С задней парты раздаётся голос: « В медведнике».

- На уроке географии учитель спросил Машу: « Как называется южная точка нашей планеты?». Маша молчит. Учитель подсказывает: « Южный...». «А, южный юг!» - выпалила Маша.

Над выпуском работали: А.Васильева, Д.Смоляренко, В.Лапенко, Т.Юдина, Л.Кулешова, И.Шаркова, А.Алексеева, А.Н.Шахтарина, Л.Б.Власова

Ответы к стр. 2

- Мельникова Т.В.
- Борисова Е.А.
- Громова С.Б.
- Москаленко И.А.
- Филатова А.М.
- Шахтарина А.Н.
- Воробьева О.В.
- Власова Л.Б.
- Чудакова Н.Н.
- Закляшко Н.А.
- Трифонова О.В.
- Шамшева Е.А.
- Ершова Т.В.
- Телегина Н.В.
- Ямщикова Н.В.
- Иванова В.С.
- Ломаягинова Н.П.
- Никитина Е.Б.